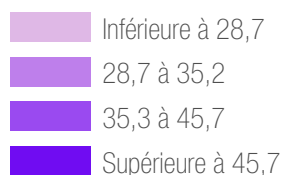


# ÉQUIPEMENTS, SERVICES

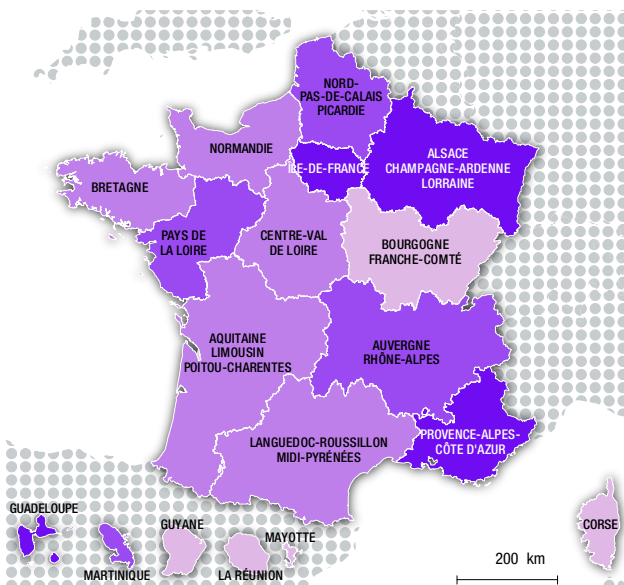
## ACCÈS AU TRÈS HAUT DÉBIT

Part des locaux éligibles toutes technologies (DSL, câble et Fibre FtTH) 30 Mbit/s et + en 2014  
En %



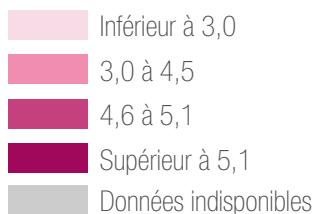
▶ FRANCE ENTIÈRE : **44,6%**

Sources des données : OBSERVATOIRE FRANCE TRÈS HAUT DÉBIT 2014, IGN GEOFLA 2014  
Réalisation : CGET-DST-BUREAU DE L'OBSERVATION DES TERRITOIRES, CELLULE CARTO



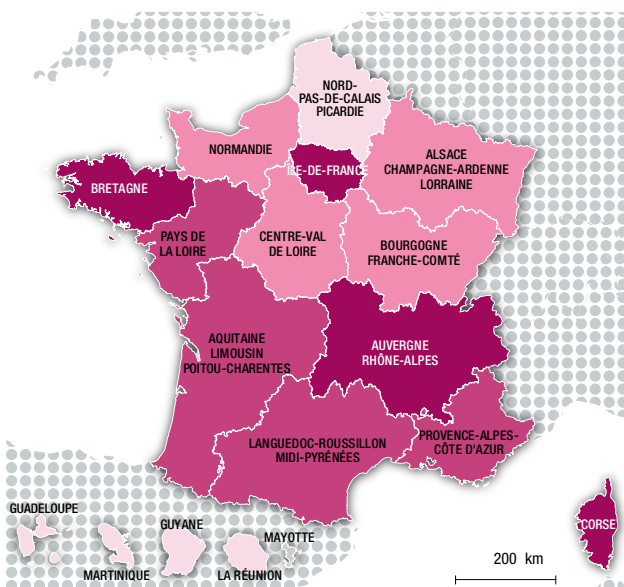
## ÉQUIPEMENTS CULTURELS

Nombre de cinémas et de théâtres en 2013  
Pour 100 000 habitants



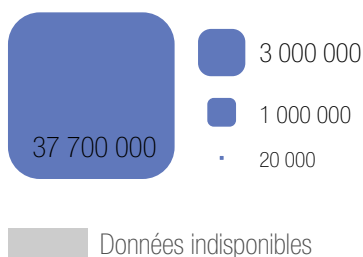
▶ FRANCE ENTIÈRE : **4,6 ‰**

Sources des données : Ministère de la Culture et de la Communication/ Direction générale des patrimoines 2013, IGN GEOFLA 2014 / Réalisation : CGET-DST-BUREAU DE L'OBSERVATION DES TERRITOIRES, CELLULE CARTO

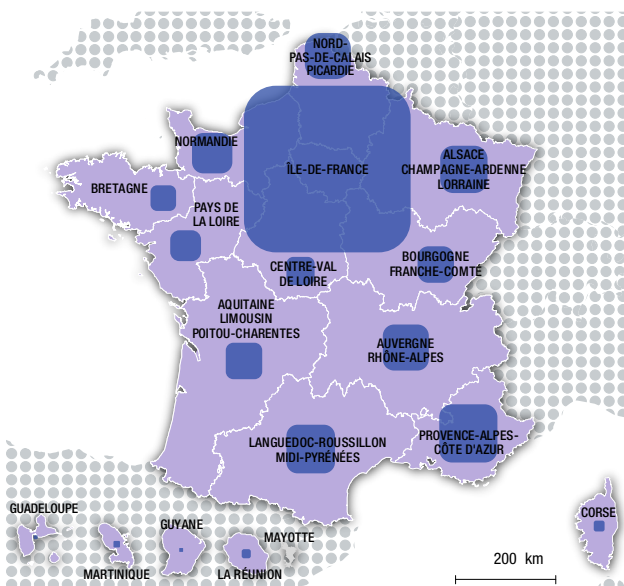


## FRÉQUENTATION CULTURELLE

Nombre d'entrées dans les musées de France en 2012



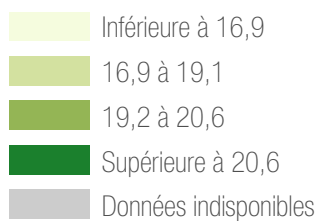
Sources des données : Ministère de la Culture et de la Communication (DGP/DGCA/DGMIC-SLL) - CNT - CNC / DEPS (2012), IGN GEOFLA 2014 / Réalisation : CGET-DST-BUREAU DE L'OBSERVATION DES TERRITOIRES, CELLULE CARTO



## LICENCES SPORTIVES

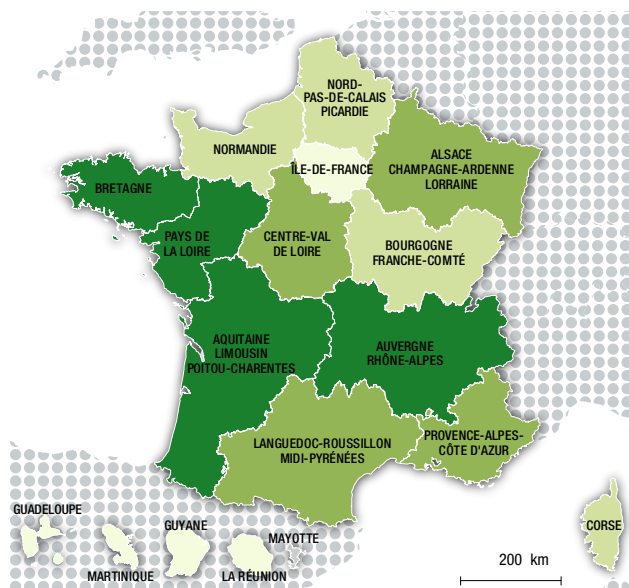
Part des détenteurs d'une licence sportive \* dans la population totale en 2012

En %



\* Le recensement concerne à la fois les licences proprement dites (payantes), mais aussi les autres types de participation (ATP) qui peuvent-être, par exemple, des titres à la journée. Les données sont recensées au lieu d'habitation de la personne et non au lieu de pratique.

▶ FRANCE ENTIÈRE : **19,4%**



Sources des données : MINISTÈRE DE LA VILLE, DE LA JEUNESSE ET DES SPORTS 2012, INSEE RP2012, IGN GEOFLA 2014  
 Réalisation : CGET-DST-BUREAU DE L'OBSERVATOIRE DES TERRITOIRES, CELLULE CARTO